

Relatório Analítico dos Investimentos

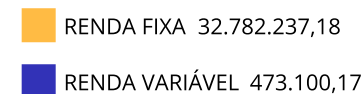
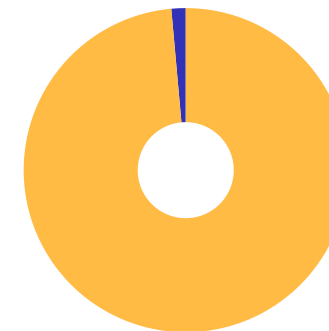
em maio de 2024

Carteira consolidada de investimentos - base (Maio / 2024)

Produto / Fundo	Resgate	Carência	Saldo	Particip. S/ Total	Cotistas	% S/ PL do Fundo	Enquadramento
TÍTULOS PÚBLICOS			3.781.005,97	11,37%		0,00%	Artigo 7º, Inciso I, Alínea a
BB IDKA 2 TÍTULOS PÚBLICOS FI RENDA FIXA PREVIDE...	D+1	Não há	2.066.075,36	6,21%	867	0,04%	Artigo 7º, Inciso I, Alínea b
BB IRF-M 1 TÍTULOS PÚBLICOS FIC RENDA FIXA PREVI...	D+0	Não há	2.934.560,87	8,82%	1.148	0,03%	Artigo 7º, Inciso I, Alínea b
BB TÍTULOS PÚBLICOS VÉRTICE 2024 FI RENDA FIXA P...	D+0	15/08/2024	1.257.928,15	3,78%	350	0,04%	Artigo 7º, Inciso I, Alínea b
BB TÍTULOS PÚBLICOS VÉRTICE 2027 FI RENDA FIXA P...	D+0	15/05/2027	1.011.687,25	3,04%	214	0,09%	Artigo 7º, Inciso I, Alínea b
CAIXA BRASIL GESTÃO ESTRATÉGICA FIC RENDA FIXA	D+0	Não há	3.135.560,64	9,43%	789	0,06%	Artigo 7º, Inciso I, Alínea b
CAIXA BRASIL IDKA IPCA 2A TÍTULOS PÚBLICOS FI RE...	D+0	Não há	3.295.860,03	9,91%	826	0,07%	Artigo 7º, Inciso I, Alínea b
CAIXA BRASIL IMA-B 5 TÍTULOS PÚBLICOS FI RENDA F...	D+0	Não há	2.034.931,41	6,12%	907	0,03%	Artigo 7º, Inciso I, Alínea b
CAIXA BRASIL IRF-M 1 TÍTULOS PÚBLICOS FI RENDA F...	D+0	Não há	3.985.906,87	11,99%	1.169	0,05%	Artigo 7º, Inciso I, Alínea b
BB INSTITUCIONAL FI RENDA FIXA	D+0	Não há	1.643.271,25	4,94%	188	0,08%	Artigo 7º, Inciso III, Alínea a
BB PERFIL FIC RENDA FIXA REFERENCIADO DI PREVIDE...	D+0	Não há	2.852.708,78	8,58%	1.144	0,02%	Artigo 7º, Inciso III, Alínea a
SICREDI INSTITUCIONAL IRF-M 1 FI RENDA FIXA	D+1	Não há	4.782.740,60	14,38%	455	0,53%	Artigo 7º, Inciso III, Alínea a
BB SELEÇÃO FATORIAL FIC AÇÕES	D+3	Não há	473.100,17	1,42%	16.544	0,04%	Artigo 8º, Inciso I
Total para cálculo dos limites da Resolução			33.255.337,35				

Enquadramento e Política de Investimento (RENDA FIXA) - base (Maio / 2024)

Artigos - Renda Fixa	Resolução	Carteira \$	Carteira	Estratégia de Alocação - 2024			GAP Superior
				Inf	Alvo	Sup	
Artigo 7º, Inciso I, Alínea a	100,00%	3.781.005,97	11,37%	10,00%	12,00%	20,00%	2.870.061,50
Artigo 7º, Inciso I, Alínea b	100,00%	19.722.510,58	59,31%	30,00%	40,00%	95,00%	11.870.059,90
Artigo 7º, Inciso III, Alínea a	60,00%	9.278.720,63	27,90%	20,00%	25,00%	55,00%	9.011.714,91
Artigo 7º, Inciso IV	20,00%	0,00	0,00%	0,00%	4,00%	20,00%	6.651.067,47
Artigo 7º, Inciso V, Alínea a	5,00%	0,00	0,00%	0,00%	0,00%	5,00%	1.662.766,87
Artigo 7º, Inciso V, Alínea b	5,00%	0,00	0,00%	0,00%	0,00%	5,00%	1.662.766,87
Total Renda Fixa	100,00%	32.782.237,18	98,58%	60,00%	81,00%	200,00%	

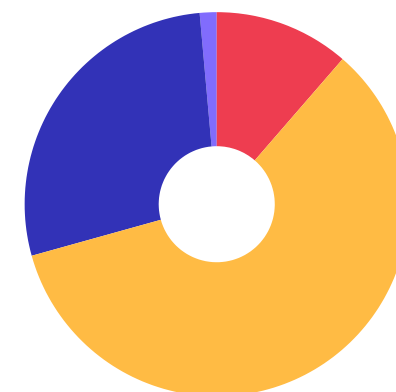


Enquadramento e Política de Investimento (RENDA VARIÁVEL E EXTERIOR) - base (Maio / 2024)

Artigos - Renda Variável / Estruturado / Imobiliário	Resolução	Carteira \$	Carteira	Estratégia de Alocação - 2024			GAP Superior
				Inf	Alvo	Sup	
Artigo 8º, Inciso I	30,00%	473.100,17	1,42%	1,00%	5,00%	30,00%	9.503.501,04
Artigo 8º, Inciso II	30,00%	0,00	0,00%	0,00%	0,00%	30,00%	9.976.601,21
Artigo 10º, Inciso I	10,00%	0,00	0,00%	0,00%	5,00%	10,00%	3.325.533,74
Artigo 10º, Inciso II	5,00%	0,00	0,00%	0,00%	2,00%	5,00%	1.662.766,87
Artigo 11º	5,00%	0,00	0,00%	0,00%	2,00%	5,00%	1.662.766,87
Total Renda Variável / Estruturado / Imobiliário	30,00%	473.100,17	1,42%	1,00%	14,00%	80,00%	

Artigos - Exterior	Resolução	Carteira \$	Carteira	Estratégia de Alocação - Limite - 2024			GAP Superior
				Inferior	Alvo	Superior	
Artigo 9º, Inciso III	10,00%	0,00	0,00%	0,00%	5,00%	10,00%	3.325.533,74
Total Exterior	10,00%	0,00	0,00%	0,00%	5,00%	10,00%	

Empréstimo Consignado	Resolução	Carteira \$	Carteira	Estratégia de Alocação - Limite - 2024			GAP Superior
				Inferior	Alvo	Superior	
Artigo 12º	5,00%	0,00	0,00%	0,00%	0,00%	5,00%	1.662.766,87



7º I a 7º I b 7º III a 8º I

Estratégia de Alocação para os Próximos 5 Anos

Artigos	Estratégia de Alocação - 2024		Limite Inferior (%)	Limite Superior (%)
	Carteira \$	Carteira %		
Artigo 7º, Inciso I, Alínea a	3.781.005,97	11,37	10,00	20,00
Artigo 7º, Inciso I, Alínea b	19.722.510,58	59,31	30,00	95,00
Artigo 7º, Inciso III, Alínea a	9.278.720,63	27,90	20,00	55,00
Artigo 7º, Inciso IV	0,00	0,00	0,00	20,00
Artigo 7º, Inciso V, Alínea a	0,00	0,00	0,00	5,00
Artigo 7º, Inciso V, Alínea b	0,00	0,00	0,00	5,00
Artigo 8º, Inciso I	473.100,17	1,42	1,00	30,00
Artigo 8º, Inciso II	0,00	0,00	0,00	30,00
Artigo 9º, Inciso III	0,00	0,00	0,00	10,00
Artigo 10º, Inciso I	0,00	0,00	0,00	10,00
Artigo 10º, Inciso II	0,00	0,00	0,00	5,00
Artigo 11º	0,00	0,00	0,00	5,00
Artigo 12º	0,00	0,00	0,00	5,00

Enquadramento por Gestores - base (Maio / 2024)

Gestão	Valor	% S/ Carteira	% S/ PL Gestão
CAIXA DTVM	12.452.258,95	37,44	0,05
BB GESTÃO DE RECURSOS DTVM	12.239.331,83	36,80	-
SICREDI	4.782.740,60	14,38	0,00
TESOURO NACIONAL (TÍTULOS PÚBL...	3.781.005,97	11,37	-

Artigo 20º - O total das aplicações dos recursos do regime próprio de previdência social em fundos de investimento e carteiras administradas não pode exceder a 5% (cinco por cento) do volume total de recursos de terceiros gerido por um mesmo gestor ou por gestoras ligadas ao seu respectivo grupo econômico, assim definido pela CVM em regulamentação específica. (NR) - (Resolução 4963)

Retorno dos investimentos e Benchmark's de ativos no mês de Maio/2024 - RENDA FIXA

	Mês	Ano	3M	6M	12M	24M	VaR Mês	Volatilidade 12M
IPCA + 5,00% ao ano (Benchmark)	0,87%	4,35%	2,24%	5,38%	9,12%	19,09%	-	-
BB TÍTULOS PÚBLICOS VÉRTICE 2027 FI RENDA FIXA PREVIDENCIÁRIO	1,04%	1,99%	0,85%	3,72%	7,14%	-	0,92%	2,69%

IDKA IPCA 2 Anos (Benchmark)	1,07%	3,03%	1,78%	4,53%	9,23%	18,78%	-	-
CAIXA BRASIL IDKA IPCA 2A TÍTULOS PÚBLICOS FI RENDA FIXA LP	1,03%	2,76%	1,57%	4,20%	8,99%	18,09%	0,66%	1,67%
BB IDKA 2 TÍTULOS PÚBLICOS FI RENDA FIXA PREVIDENCIÁRIO	1,05%	2,85%	1,67%	4,31%	8,93%	18,32%	0,58%	1,67%

IRF-M 1 (Benchmark)	0,78%	3,85%	2,21%	4,80%	11,56%	26,65%	-	-
CAIXA BRASIL IRF-M 1 TÍTULOS PÚBLICOS FI RENDA FIXA	0,76%	3,85%	2,16%	4,77%	11,40%	26,22%	0,18%	0,32%
BB IRF-M 1 TÍTULOS PÚBLICOS FIC RENDA FIXA PREVIDENCIÁRIO	0,75%	3,77%	2,13%	4,69%	11,27%	25,97%	0,18%	0,33%
SICREDI INSTITUCIONAL IRF-M 1 FI RENDA FIXA	0,76%	3,96%	2,21%	4,93%	11,84%	27,00%	0,22%	0,36%

IMA-B 5 (Benchmark)	1,05%	2,92%	1,62%	4,42%	8,94%	19,23%	-	-
CAIXA BRASIL IMA-B 5 TÍTULOS PÚBLICOS FI RENDA FIXA LP	1,03%	2,83%	1,56%	4,31%	8,70%	18,94%	0,55%	1,72%

CDI (Benchmark)	0,83%	4,40%	2,58%	5,33%	12,01%	27,10%	-	-
BB PERFIL FIC RENDA FIXA REFERENCIADO DI PREVIDENCIÁRIO LP	0,83%	4,42%	2,59%	5,36%	12,05%	27,13%	0,02%	0,07%
BB INSTITUCIONAL FI RENDA FIXA	0,85%	4,61%	2,66%	5,66%	12,57%	27,23%	0,06%	0,13%

IPCA (Benchmark)	0,46%	2,27%	1,00%	2,84%	3,93%	8,02%	-	-
-------------------------	-------	-------	-------	-------	-------	-------	---	---

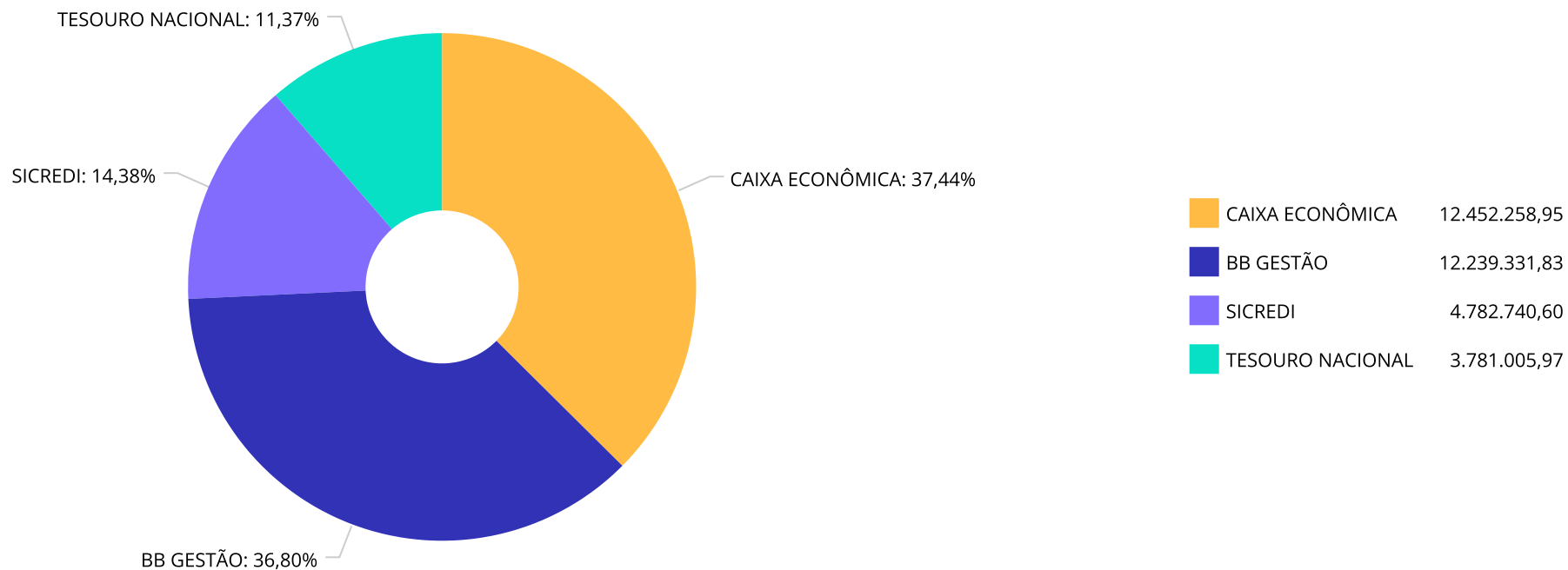
Retorno dos investimentos e Benchmark's de ativos no mês de Maio/2024 - RENDA FIXA

	Mês	Ano	3M	6M	12M	24M	VaR Mês	Volatilidade 12M
BB TÍTULOS PÚBLICOS VÉRTICE 2024 FI RENDA FIXA PREVIDENCIÁRIO	0,89%	4,56%	2,64%	5,53%	11,21%	-	0,65%	0,86%
CAIXA BRASIL GESTÃO ESTRATÉGICA FIC RENDA FIXA	0,70%	2,19%	0,96%	3,42%	9,47%	23,13%	0,46%	1,45%

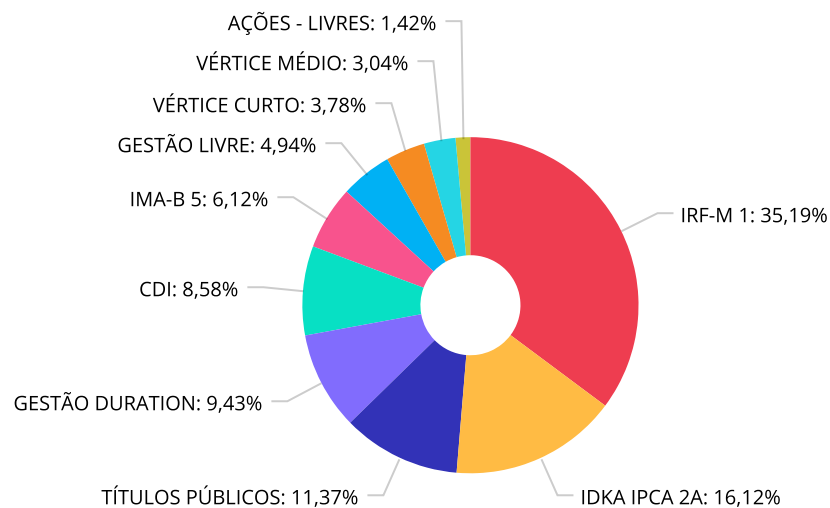
Retorno dos investimentos e Benchmark's de ativos no mês de Maio/2024 - RENDA VARIÁVEL, ESTRUTURADOS E FUNDO IMOBILIÁRIO

	Mês	Ano	3M	6M	12M	24M	VaR Mês	Volatilidade 12M
Ibovespa (Benchmark)	-3,04%	-9,01%	-5,37%	-4,11%	12,70%	9,65%	-	-
BB SELEÇÃO FATORIAL FIC AÇÕES	-2,90%	-12,76%	-7,23%	-8,21%	7,50%	-3,15%	4,12%	14,01%

Distribuição dos ativos por Administradores - base (Maio / 2024)



Distribuição dos ativos por Sub-Segmentos - base (Maio / 2024)



■ IRF-M 1	11.703.208,34	■ IDKA IPCA 2A	5.361.935,39	■ TÍTULOS PÚBLICOS	3.781.005,97	■ GESTÃO DURATION	3.135.560,64
■ CDI	2.852.708,78	■ IMA-B 5	2.034.931,41	■ GESTÃO LIVRE	1.643.271,25	■ VÉRTICE CURTO	1.257.928,15
■ VÉRTICE MÉDIO	1.011.687,25	■ AÇÕES - LIVRES	473.100,17				

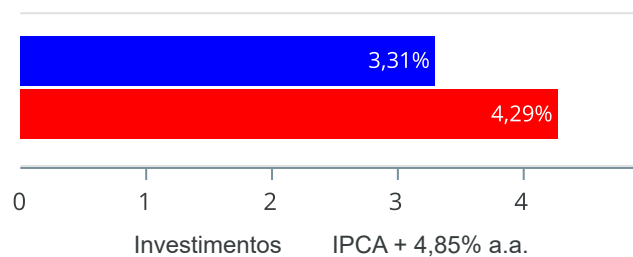
Carteira de Títulos Públicos no mês de (Maio / 2024)

Títulos Públicos	Vencimento	Compra	Qtde	P.U. Compra	P.U. Atual	\$ Pago	\$ Atual	Marcação
NTN-B - Nota do Tesouro Nacional - Série B	15/08/2024	29/11/2006	560	1.592,356688	4.326,093789	891.719,75	2.422.612,52	Mercado
NTN-B - Nota do Tesouro Nacional - Série B	15/08/2024	29/11/2006	314	1.592,356688	4.326,093789	500.000,00	1.358.393,45	Mercado

Retorno e Meta de Rentabilidade acumulados no ano de 2024

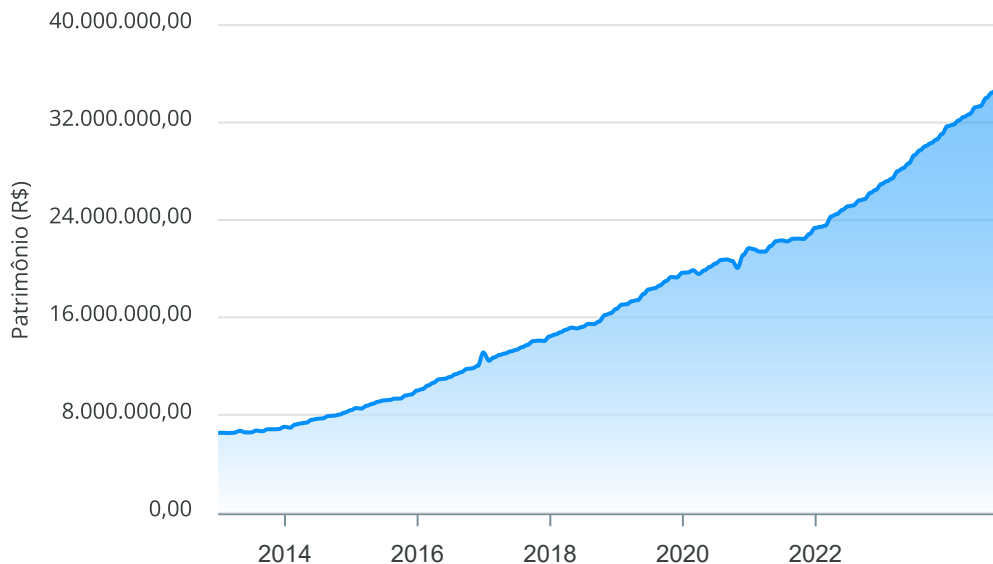
Mês	Saldo Anterior	Aplicações	Resgates	Saldo no Mês	Retorno	Retorno Acum	Retorno Mês	Retorno Acum	Meta Mês	Meta Acum	Gap Acum	VaR
Janeiro	31.694.277,89	0,00	112.500,00	31.818.288,70	236.510,81	236.510,81	0,75%	0,75%	0,84%	0,84%	89,25%	0,38%
Fevereiro	31.818.288,70	385.215,57	249.387,17	32.168.969,42	214.852,32	451.363,13	0,67%	1,42%	1,19%	2,04%	69,90%	0,36%
Março	32.168.969,42	147.832,99	115.000,00	32.453.628,52	251.826,11	703.189,24	0,78%	2,22%	0,54%	2,58%	85,76%	0,35%
Abril	32.453.628,52	277.755,04	136.000,00	32.684.694,26	89.310,70	792.499,94	0,27%	2,50%	0,80%	3,40%	73,41%	0,67%
Maio	32.684.694,26	444.012,33	136.385,64	33.255.337,35	263.016,40	1.055.516,34	0,80%	3,31%	0,86%	4,29%	77,29%	0,41%

Investimentos x Meta de Rentabilidade



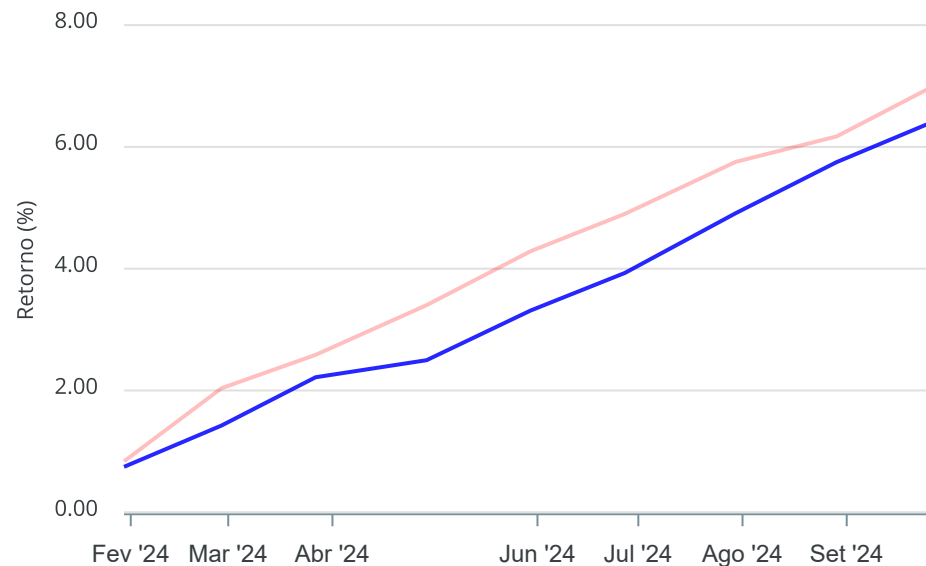
Gráficos ilustrativos de Evolução Patrimonial e indicadores

Evolução do Patrimônio



Comparativo

ANO 36M



- Investimentos Meta de Rentabilidade CDI IMA-B
- IMA-B 5 IMA-B 5+ IMA Geral IRF-M IRF-M 1
- IRF-M 1+ Ibovespa IBX SMLL IDIV
- Investimentos Meta de Rentabilidade CDI IMA-B
- IMA-B 5
- IMA-B 5+ IMA Geral IRF-M IRF-M 1 IRF-M 1+
- Ibovespa IBX SMLL IDIV

Retorno dos Investimentos após as movimentações (aplicações e resgates) no mês de Maio/2024

FUNDOS DE RENDA FIXA

Ativos Renda Fixa	Saldo Anterior	Aplicações	Resgates	Saldo Atual	Retorno (R\$)	Retorno (%)	(%) Instit	Var - Mês
BB IDKA 2 TÍTULOS PÚBLICOS FI RENDA FIXA PREVIDENC...	2.044.615,19	0,00	0,00	2.066.075,36	21.460,17	1,05%	1,05%	0,58%
BB TÍTULOS PÚBLICOS VÉRTICE 2027 FI RENDA FIXA PRE...	1.030.890,72	0,00	29.845,64	1.011.687,25	10.642,17	1,03%	1,04%	0,92%
CAIXA BRASIL IMA-B 5 TÍTULOS PÚBLICOS FI RENDA FIX...	1.976.127,40	38.231,14	0,00	2.034.931,41	20.572,87	1,02%	1,03%	0,55%
CAIXA BRASIL IDKA IPCA 2A TÍTULOS PÚBLICOS FI REND...	3.368.035,58	0,00	106.540,00	3.295.860,03	34.364,45	1,02%	1,03%	0,66%
TÍTULOS PÚBLICOS	3.747.135,10	0,00	0,00	3.781.005,97	33.870,87	0,90%	-	-
BB TÍTULOS PÚBLICOS VÉRTICE 2024 FI RENDA FIXA PRE...	1.246.804,60	0,00	0,00	1.257.928,15	11.123,55	0,89%	0,89%	0,65%
BB INSTITUCIONAL FI RENDA FIXA	1.629.405,97	0,00	0,00	1.643.271,25	13.865,28	0,85%	0,85%	0,06%
BB PERFIL FIC RENDA FIXA REFERENCIADO DI PREVIDENC...	2.829.118,79	0,00	0,00	2.852.708,78	23.589,99	0,83%	0,83%	0,02%
SICREDI INSTITUCIONAL IRF-M 1 FI RENDA FIXA	4.746.815,35	0,00	0,00	4.782.740,60	35.925,25	0,76%	0,76%	0,22%
BB IRF-M 1 TÍTULOS PÚBLICOS FIC RENDA FIXA PREVIDE...	2.912.874,45	0,00	0,00	2.934.560,87	21.686,42	0,74%	0,74%	0,18%
CAIXA BRASIL IRF-M 1 TÍTULOS PÚBLICOS FI RENDA FIX...	3.551.964,91	405.781,19	0,00	3.985.906,87	28.160,77	0,71%	0,76%	0,18%
CAIXA BRASIL GESTÃO ESTRATÉGICA FIC RENDA FIXA	3.113.677,03	0,00	0,00	3.135.560,64	21.883,61	0,70%	0,70%	0,46%
Total Renda Fixa	32.197.465,09	444.012,33	136.385,64	32.782.237,18	277.145,40	0,85%		0,35%

Retorno dos Investimentos após as movimentações (aplicações e resgates) no mês de Maio/2024

FUNDOS DE RENDA VARIÁVEL

Ativos Renda Variável	Saldo Anterior	Aplicações	Resgates	Saldo Atual	Retorno (R\$)	Retorno (%)	(%) Instit	Var - Mês
BB SELEÇÃO FATORIAL FIC AÇÕES	487.229,17	0,00	0,00	473.100,17	-14.129,00	-2,90%	-2,90%	4,12%
Total Renda Variável	487.229,17	0,00	0,00	473.100,17	-14.129,00	-2,90%		4,12%

Disclaimer

Este documento (caracterizado como relatório, parecer ou análise) foi preparado para uso exclusivo do destinatário, não podendo ser reproduzido ou distribuído por este a qualquer pessoa sem expressa autorização da CRÉDITO E MERCADO CONSULTORIA DE INVESTIMENTOS.. As informações aqui contidas, tem por somente, o objetivo de prover informações e não representa, em nenhuma hipótese, uma oferta de compra e venda ou solicitação de compra e venda de qualquer valor mobiliário ou instrumento financeiro. Trata-se apenas uma OPINIÃO que reflete o momento da análise e são consubstanciadas em informações coletadas em fontes públicas e que julgamos confiáveis.

A utilização destas informações em suas tomadas de decisão e consequentes perdas e ganhos não nos torna responsáveis diretos. As informações aqui contidas não representam garantia de exatidão das informações prestadas ou julgamento sobre a qualidade delas, e não devem ser consideradas como tais.

As informações deste documento estão em consonância com as informações sobre o(s) produto(s) mencionado(s), entretanto não substituem seus materiais oficiais, como regulamentos, prospectos de divulgação e outros exigidos legalmente. É recomendada a leitura cuidadosa destes materiais, com especial atenção para as cláusulas relativas aos objetivos, aos riscos e à política de investimento do(s) produto(s). Todas as informações podem ser obtidas com os responsáveis pela distribuição, administração, gestão ou no próprio site da CVM (Comissão de Valores Mobiliários) através do link: <https://www.gov.br/cvm/pt-br>.

Sua elaboração buscou atender os objetivos do cliente, considerando a sua situação financeira e seu perfil de investidor.

A rentabilidade obtida no passado não representa garantia de rentabilidade futura e os produtos estruturados e/ou de longo prazo possuem, além da volatilidade, riscos associados à sua carteira de crédito e estruturação. Os riscos inerentes aos diversos tipos de operações com valores mobiliários de bolsa, balcão, nos mercados de liquidação futura e de derivativos, podem resultar em perdas aos investimentos realizados, bem como o inverso proporcionalmente. Todos e qualquer outro valor exibido está representado em Real (BRL) e para os cálculos, foram utilizadas observações diárias, sendo sua fonte o Sistema Quantum Axis e a CVM.

A contratação de empresa de Consultoria de Valores Mobiliários para a emissão deste documento não assegura ou sugere a existência de garantia de resultados futuros ou a isenção de risco. Cabe a Consultoria de Valores Mobiliários a prestação dos serviços de ORIENTAÇÃO, RECOMENDAÇÃO E ACONSELHAMENTO, DE FORMA PROFISSIONAL, INDEPENDENTE E INDIVIDUALIZADA, SOBRE INVESTIMENTOS NO MERCADO DE VALORES MOBILIÁRIOS, CUJA ADOÇÃO E IMPLEMENTAÇÃO SEJAM EXCLUSIVAS DO CLIENTE (Resolução CVM nº 19/2021).

Na apuração do cálculo de rentabilidade da carteira de investimentos são considerados os recursos descritos no Art. 3º da Resolução CMN nº 4.963/2021, provenientes do recolhimento das alíquotas de contribuição dos servidores, exclusivamente com finalidade previdenciária, excluindo qualquer tipo de recurso recebidos com finalidade administrativa, em consonância com a Portaria MTP nº 1.467/2022, art. 84, inciso III, alínea "a".

Os RPPS DEVEM, independente da contratação de Consultoria de Valores Mobiliários, se adequar às normativas pertinentes e principalmente a Portaria MTP nº 1.467/2022 e suas alterações, além da Resolução CMN nº 4.963/2021, que dispõem sobre as aplicações dos recursos financeiros dos Regimes Próprios de Previdência Social, instituídos pela União, Estados, Distrito Federal e Municípios e dá outras providências.

